

Als StE-Steuern der Energiewirtschaft Abonnent haben Sie während Ihres Bezugszeitraums Zugriff auf alle E-Magazine.

Bitte beachten Sie: diese Anleitung gilt nur für Kunden, die ein Abonnement direkt über uns, EW Medien und Kongresse GmbH, abgeschlossen haben.

Ersteinrichtung für Abonnenten

Generell **empfehlen wir Ihnen, zuerst den Online-Zugang für Ihren Webbrowser einzurichten**, um sowohl über den Webbrowser, als auch über die StE-Steuern der Energiewirtschaft App Zugriff (erhältlich für iOS, Android und Amazon Kindle) auf die E-Magazine der StE-Steuern der Energiewirtschaft zu erhalten. Hierfür ist es einmalig notwendig, sich mit einer E-Mail-Adresse und einem frei gewählten Passwort zu registrieren. Nach der Registrierung können Sie dann Ihr Abonnement mit Ihrem Abocode aktivieren. In den mobilen Apps können Sie dann mit Ihrer E-Mail/Passwort-Kombination Ihr Abonnement ebenfalls lesen.

Ersteinrichtung im Webbrowser (für Abonnenten)

1. Um den Zugang zum E-Magazin der StE-Steuern der Energiewirtschaft einzurichten, rufen Sie bitte in Ihrem Browser folgende Website auf: emagazin.steuern-energiewirtschaft.de
Dort klicken Sie zuerst auf das *Menü-Icon* (siehe Abb. 1).



Abb. 1: Klicken Sie auf das Menü-Icon

Wählen Sie nun den Menüpunkt *Neu-Registrierung* aus (siehe Abb. 2).

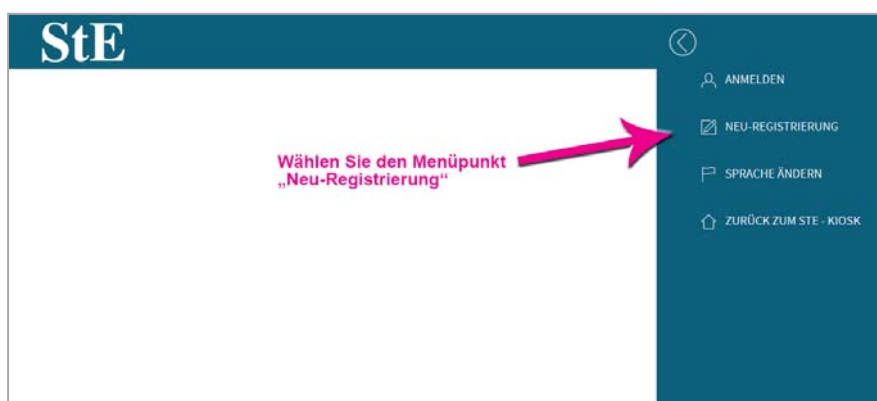


Abb. 2: Wählen Sie „Neu-Registrierung“

Sie haben noch Fragen?

Kontakt: Kundenservice EW Medien und Kongresse

Telefon: +49 (0) 6123 / 9238-219

E-Mail: ew-medien-leserservice@vuserice.de

2. Im Folgenden geben Sie eine E-Mail-Adresse an und hinterlegen ein Passwort, dass Sie bitte **unabhängig von der von uns zugesandten Abonummer frei wählen** (siehe Abb. 3). **Bitte merken Sie sich das Passwort**, da es immer abgefragt wird, wenn sie später von einem Browser aus auf die Online-Ausgaben zugreifen möchten. Schließen Sie den Vorgang über den Button *Neu-Registrierung* ab (siehe Abb. 3). Die Anmeldung im System ist damit unmittelbar vollzogen, Sie erhalten **keine** Bestätigungsmail.

The screenshot shows a registration form titled 'Registrieren'. It includes three input fields: 'E-Mail-Adresse', 'Passwort', and 'Passwort wiederholen'. A pink arrow points to the 'Passwort' field. Below the fields is a button labeled 'Neu-Registrierung'. A text box on the right says 'Das Passwort können Sie frei wählen'.

Abb. 3: Tragen Sie Ihre Daten ein, vergeben Sie ein frei gewähltes Passwort

3. Gehen Sie nun direkt wieder in das Menü, und wählen Sie nun den Menüpunkt *Abocode / Freischaltcode* (siehe Abb. 4).

The screenshot shows a user menu with the 'StE' logo at the top left. The menu items are: 'Angemeldet als', 'ABMELDEN', 'ABOCODE / FREISCHALTCODE', 'SPRACHE ÄNDERN', and 'ZURÜCK ZUM STE - KIOSK'. A pink arrow points to the 'ABOCODE / FREISCHALTCODE' option. A text box on the left says 'Bitte wählen Sie den Menüpunkt "Abocode / Freischaltcode"'. There is also a back arrow icon at the top right of the menu.

Abb. 4: Wählen Sie „Abocode / Freischaltcode“

In das folgende Fenster tragen Sie bitte **den Abocode** (Ihre neun-stellige Abonummer) ein, die Sie von uns erhalten haben (siehe Abb. 5). Die Abonummer finden Sie u.a. auf dem Adressticket der Ihnen zugesandten Print-Ausgabe der StE-Steuern der Energiewirtschaft.

Bitte beachten Sie: Bei Nummernserien beginnend mit einer „9...“ handelt es sich nicht um Abonnements, sondern um Freistücke. Diese Nummern legitimieren nicht zum Online-Zugang.

The screenshot shows a page titled 'Abocode / Freischaltcode'. It has a sub-header 'Freischalten eines vorhandenen Abonnements:'. Below this is an input field labeled 'Abocode / Freischaltcode' and a button labeled 'Abocode / Freischaltcode einlösen'. A pink arrow points to the input field. A text box at the bottom says 'Tragen Sie hier die Abonummer ein, die Sie von uns erhalten haben.'.

Abb. 5: Tragen Sie Ihre Abonummer ein / Muster-Adressticket

The image shows a sample address label (Adressticket) with the following text: 'EW Medien und Kongresse GmbH-Kleyerstraße 88 – 60326 Frankfurt am Main', 'PVSt, Deutsche Post AG, Entgelt bezahlt, 09785', and '*09785 #123456789# 1216*'. Below this is the address: 'Musterunternehmen', 'Frau', 'Beispiel Musterfrau', 'Musterangestellte', 'Musterstraße 12', '12345 Musterdorf'. A pink arrow points from the text 'Ihre Abo-Nummer' to the number '123456789' in the label.

Sie haben noch Fragen?

Kontakt: Kundenservice EW Medien und Kongresse

Telefon: +49 (0) 6123 / 9238-219

E-Mail: ew-medien-leserservice@vuservice.de

Die E-Magazine sind für Sie unmittelbar freigeschaltet. Sie haben nun Ihren Account vollständig eingerichtet und per Webbrowser Zugriff auf die E-Magazine der StE-Steuern der Energiewirtschaft! Sofern Sie Ihren Browser schließen und erneut bzw. von einem anderen Browser oder Standort auf das Online-Angebot zugreifen möchten, geben Sie bitte die unter Schritt 2 angegebene E-Mail/Passwort-Kombination ein.

Sie haben noch Fragen?

Kontakt: Kundenservice EW Medien und Kongresse

Telefon: +49 (0) 6123 / 9238-219

E-Mail: ew-medien-leserservice@vuserice.de

Einrichtung für mobile Geräte (für Abonnenten)

Wichtiger Hinweis: Bitte richten Sie Ihren Account zuerst in einem Webbrowser nach der obigen Anleitung ein und folgen Sie dann den weiteren Anleitungen auf dieser Seite.

1. Laden Sie sich die kostenfreie StE-Steuern der Energiewirtschaft App auf Ihr mobiles Endgerät herunter. Die App ist erhältlich für Apple-Geräte, Android-Geräte sowie Amazon Kindle-Geräte. Die entsprechenden Links finden Sie unter www.ew-online.de/ste
2. Rufen Sie die StE-Steuern der Energiewirtschaft App auf und klicken Sie auf das *Menü-Icon* (siehe Abb. 6).

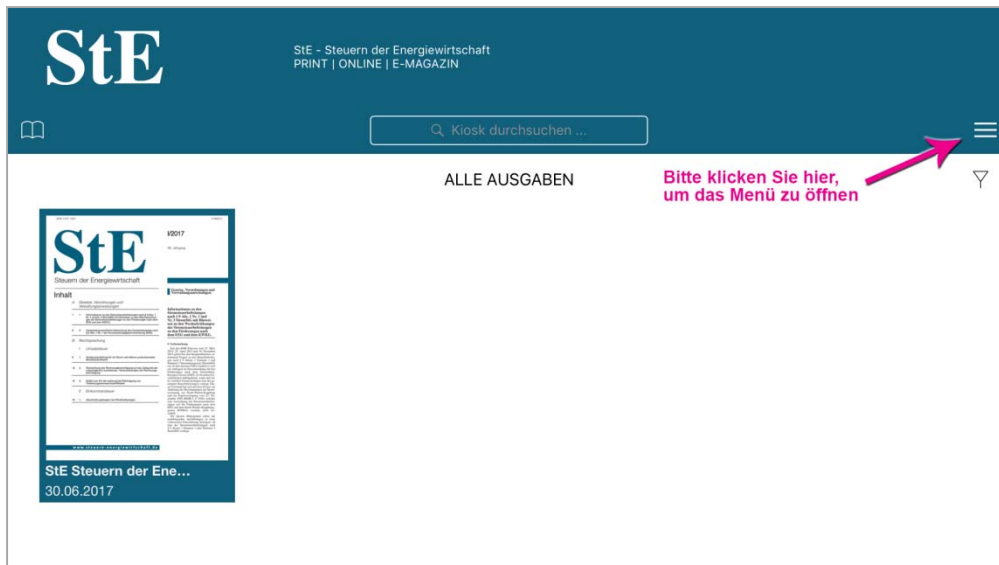


Abb. 6: Rufen Sie das Menü auf

Nun klicken Sie auf *Anmeldung/Registrierung* (siehe Abb. 7) und geben Sie die von Ihnen zuvor am Webbrowser vergebene E-Mail/Passwort-Kombination ein. Das Abo ist damit freigeschaltet.

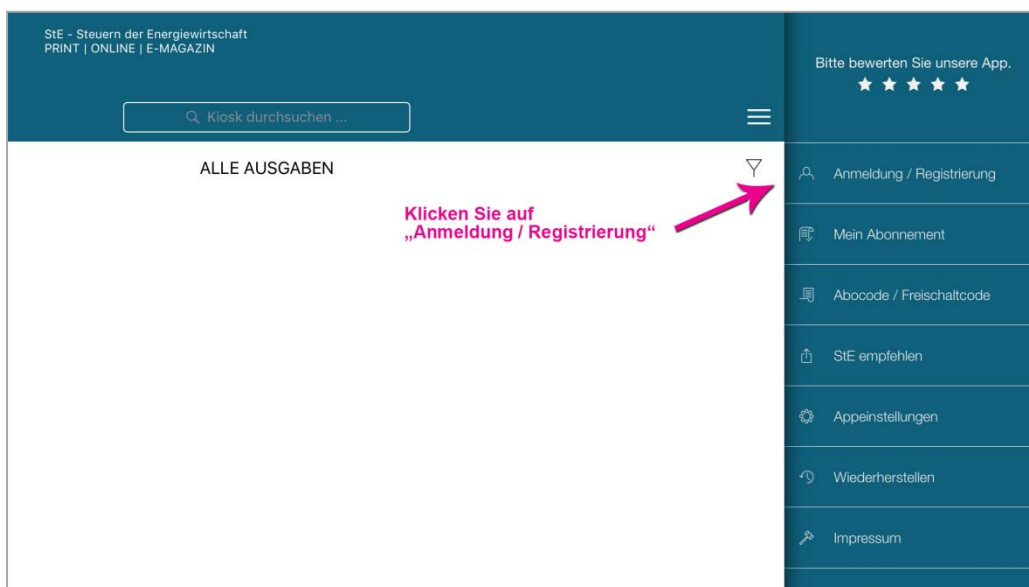


Abb. 7: Geben Sie bitte Ihre Registrier-Daten ein

Sie haben noch Fragen?

Kontakt: Kundenservice EW Medien und Kongresse

Telefon: +49 (0) 6123 / 9238-219

E-Mail: ew-medien-leserservice@vuservice.de

Alternatives Vorgehen bei mobilen Geräten (nicht empfohlen)

Wichtiger Hinweis: Möglich ist bei der Freischaltung auf mobilen Geräten noch ein alternatives Vorgehen, dass von uns jedoch **explizit nicht empfohlen** wird. Sie können in den mobilen Apps ihren Abocode auch direkt eingeben (siehe Abb. 8).

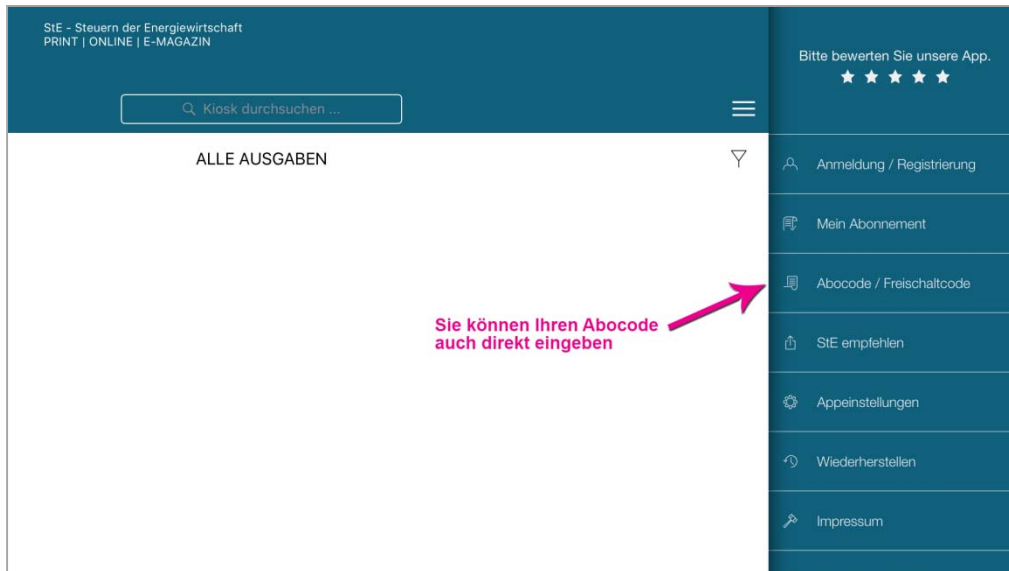


Abb. 8: Direkte Eingabe des Freischaltcodes