

Als et-Abonnent haben Sie während Ihres Bezugszeitraums Zugriff auf alle E-Magazine.

Bitte beachten Sie: diese Anleitung gilt nur für Kunden, die ein Abonnement direkt über uns, EW Medien und Kongresse GmbH, abgeschlossen haben.

Ersteinrichtung für Abonnenten

Generell **empfehlen wir Ihnen, zuerst den Online-Zugang für Ihren Webbrowser einzurichten**, um sowohl über den Webbrowser, als auch über die et-Magazin-App Zugriff (erhältlich für iOS, Android und Amazon) auf die E-Magazine der et zu erhalten. Hierfür ist es einmalig notwendig, sich mit einer E-Mail-Adresse und einem frei gewählten Passwort zu registrieren. Nach der Registrierung können Sie dann Ihr Abonnement mit Ihrem Abocode aktivieren. In den mobilen Apps können Sie dann mit Ihrer E-Mail/Passwort-Kombination Ihr Abonnement ebenfalls lesen.

Ersteinrichtung im Webbrowser (für Abonnenten)

1. Um den Zugang zum E-Magazin der et einzurichten, rufen Sie bitte in Ihrem Browser [diesen Weblink](#) auf.

Dort klicken Sie zuerst auf das *Menü-Icon* (siehe Abb. 1).

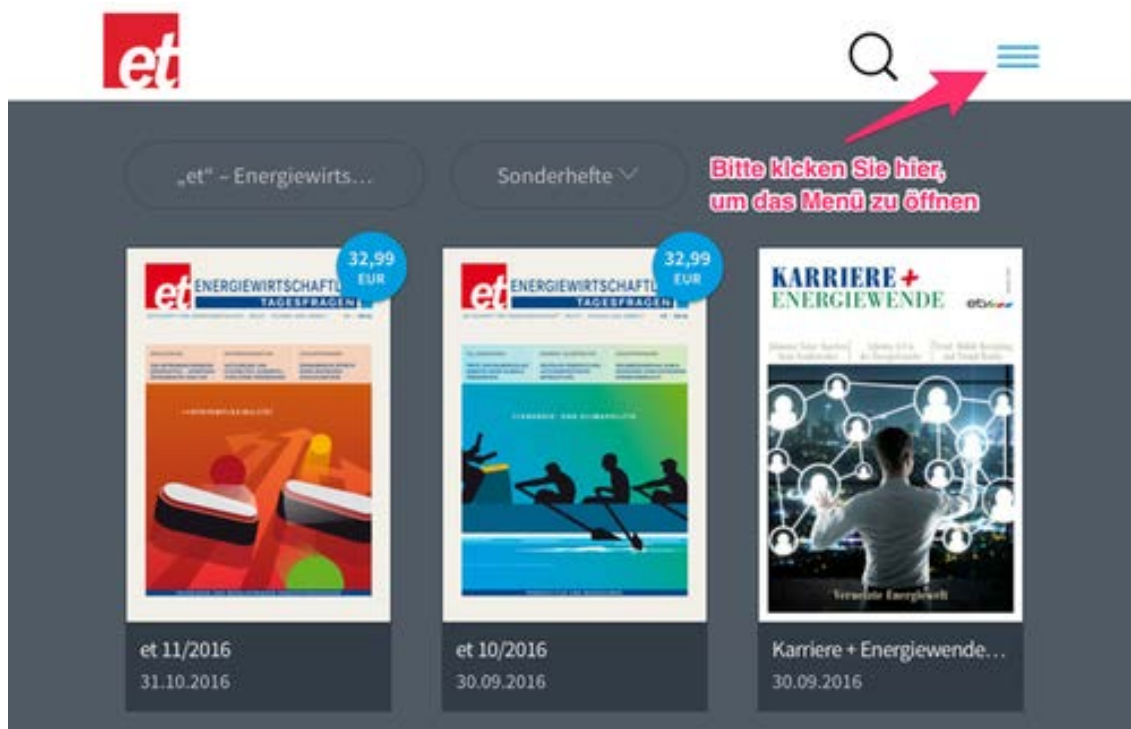


Abb. 1: Klicken Sie das Menü-Icon

Sie haben noch Fragen?

Kontakt: Kundenservice EW Medien und Kongresse

Telefon: +49 (0) 6123 / 9238-219

E-Mail: ew-medien-leserservice@vuservice.de

Wählen Sie nun den Menüpunkt *Registrierung* aus (siehe Abb. 2).

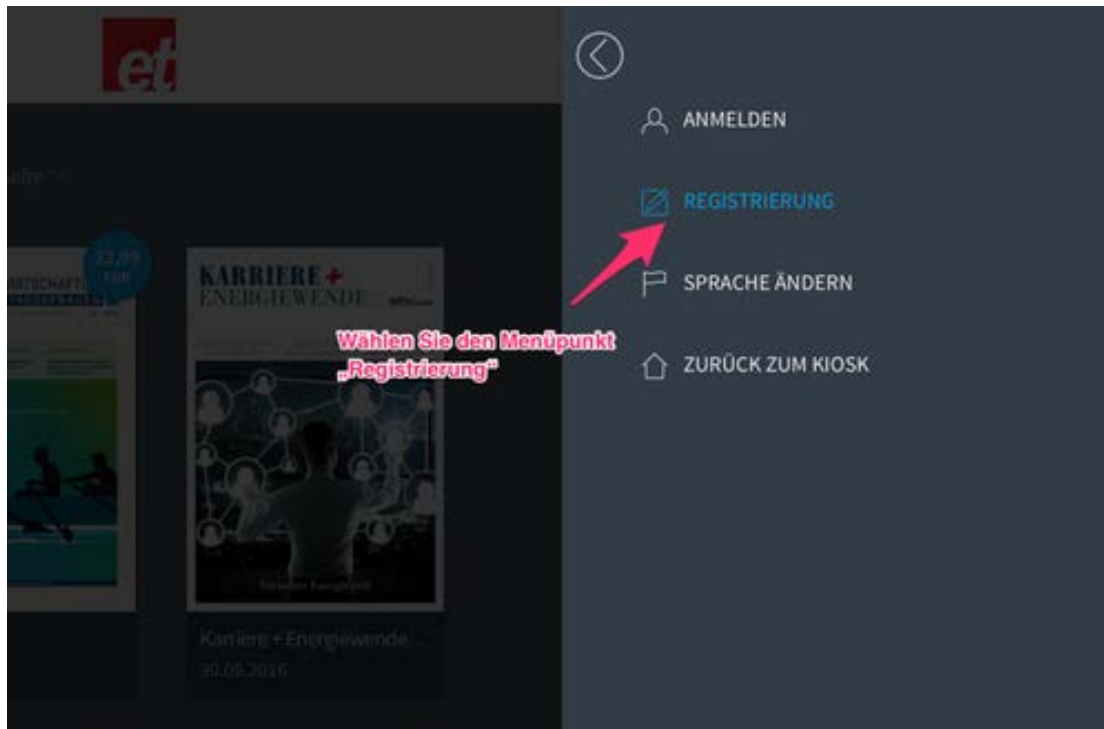


Abb. 2: Wählen Sie „Neu-Registrierung“

2. Im Folgenden geben Sie eine E-Mail-Adresse an und hinterlegen ein Passwort, dass Sie bitte **unabhängig von der von uns zugesandten Abnummer frei wählen** (siehe Abb. 3). **Bitte merken Sie sich das Passwort**, da es immer abgefragt wird, wenn sie später von einem Browser aus auf die Online-Ausgaben zugreifen möchten. Schließen Sie den Vorgang über den Button *Neu-Registrierung* ab (siehe Abb. 3). Die Anmeldung im System ist damit unmittelbar vollzogen, Sie erhalten **keine** Bestätigungsmail.



Abb. 3: Tragen Sie Ihre Daten ein, vergeben Sie ein frei gewähltes Passwort

Sie haben noch Fragen?

Kontakt: Kundenservice EW Medien und Kongresse

Telefon: +49 (0) 6123 / 9238-219

E-Mail: ew-medien-leserservice@vuservice.de

3. Gehen Sie nun direkt wieder in das Menü, und wählen Sie nun den Menüpunkt Abocode / Freischaltcode (siehe Abb. 4).

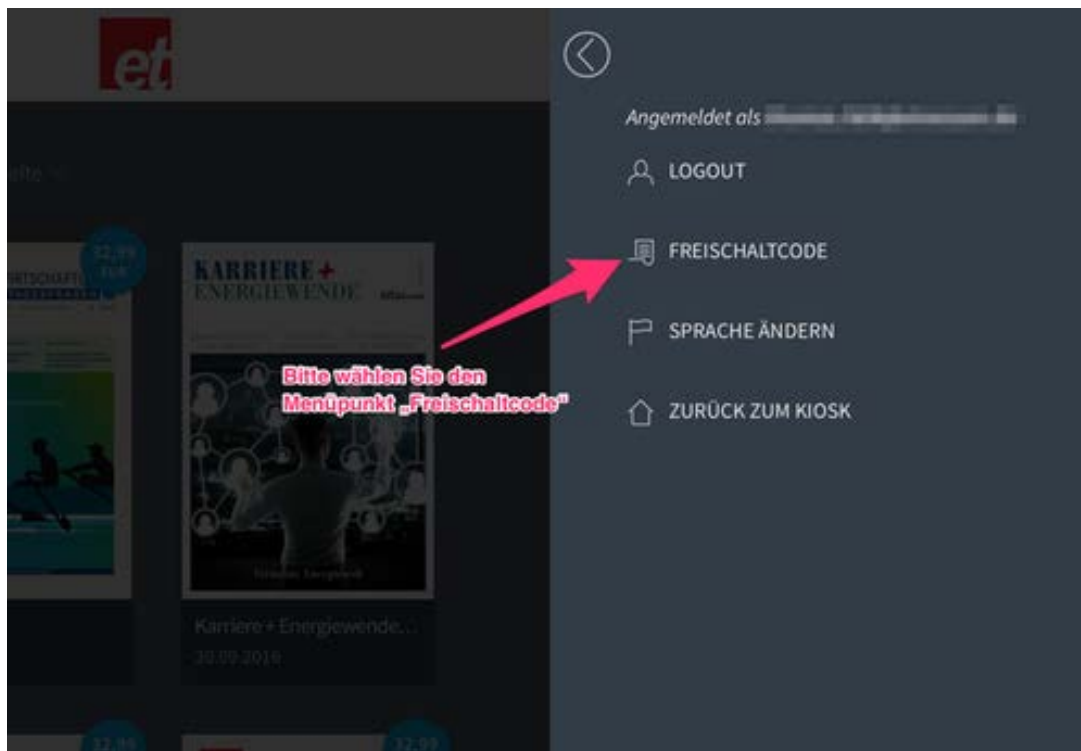


Abb. 4: Wählen Sie „Abocode / Freischaltcode“

In das folgende Fenster tragen Sie bitte **den Abocode** (Ihre neun-stellige Abonummer) ein, die Sie von uns erhalten haben (siehe Abb. 5). Die Abonummer finden Sie u.a. auf dem Adressticket der Ihnen zugesandten Print-Ausgabe der et.

Bitte beachten Sie: Bei Nummernserien beginnend mit einer „9...“ handelt es sich nicht um Abonnements, sondern um Freistücke. Diese Nummern legitimieren nicht zum Online-Zugang.

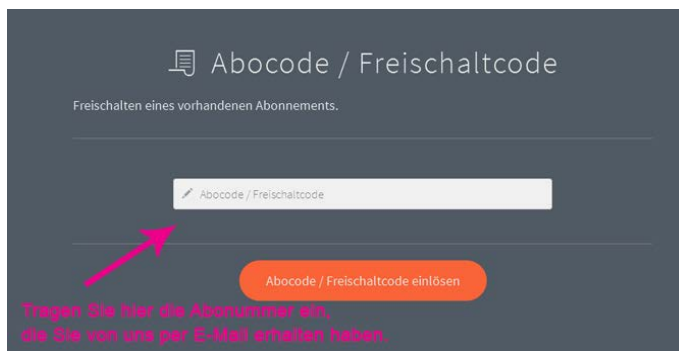
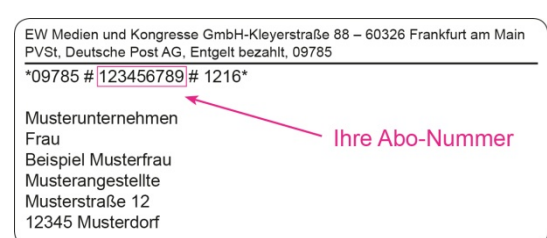


Abb. 5: Tragen Sie Ihre Abonummer ein / Muster-Adressticket



Die E-Magazine sind für Sie unmittelbar freigeschaltet. Sie haben nun Ihren Account vollständig eingerichtet und per Webbrowser Zugriff auf die E-Magazine der et! Sofern Sie Ihren Browser schließen und erneut bzw. von einem anderen Browser oder Standort auf das Online-Angebot zugreifen möchten, geben Sie bitte die unter Schritt 2 angegebene E-Mail/Passwort-Kombination ein.

Sie haben noch Fragen?

Kontakt: Kundenservice EW Medien und Kongresse

Telefon: +49 (0) 6123 / 9238-219

E-Mail: ew-medien-leserservice@vuservice.de

Einrichtung für mobile Geräte (für Abonnenten)

Wichtiger Hinweis: Bitte richten Sie Ihren Account zuerst in einem Webbrowser nach der obigen Anleitung ein und folgen Sie dann den weiteren Anleitungen auf dieser Seite.

1. Laden Sie sich die kostenfreie et-Magazin-App auf Ihr mobiles Endgerät herunter. Die et-Magazin-App ist erhältlich für [Apple-Geräte](#), [Android-Geräte](#) sowie [Amazon-Geräte](#).
2. Rufen Sie die et-Magazin-App auf und klicken Sie auf das *Menü-Icon* (siehe Abb. 6).



Abb. 6: Rufen Sie das Menü auf

Sie haben noch Fragen?

Kontakt: Kundenservice EW Medien und Kongresse

Telefon: +49 (0) 6123 / 9238-219

E-Mail: ew-medien-leserservice@vuservice.de

Nun klicken Sie auf *Anmeldung/Registrierung* (siehe Abb. 7) und geben Sie die von Ihnen zuvor am Webbrowser vergebene E-Mail/Passwort-Kombination ein. Das Abo ist damit freigeschaltet.

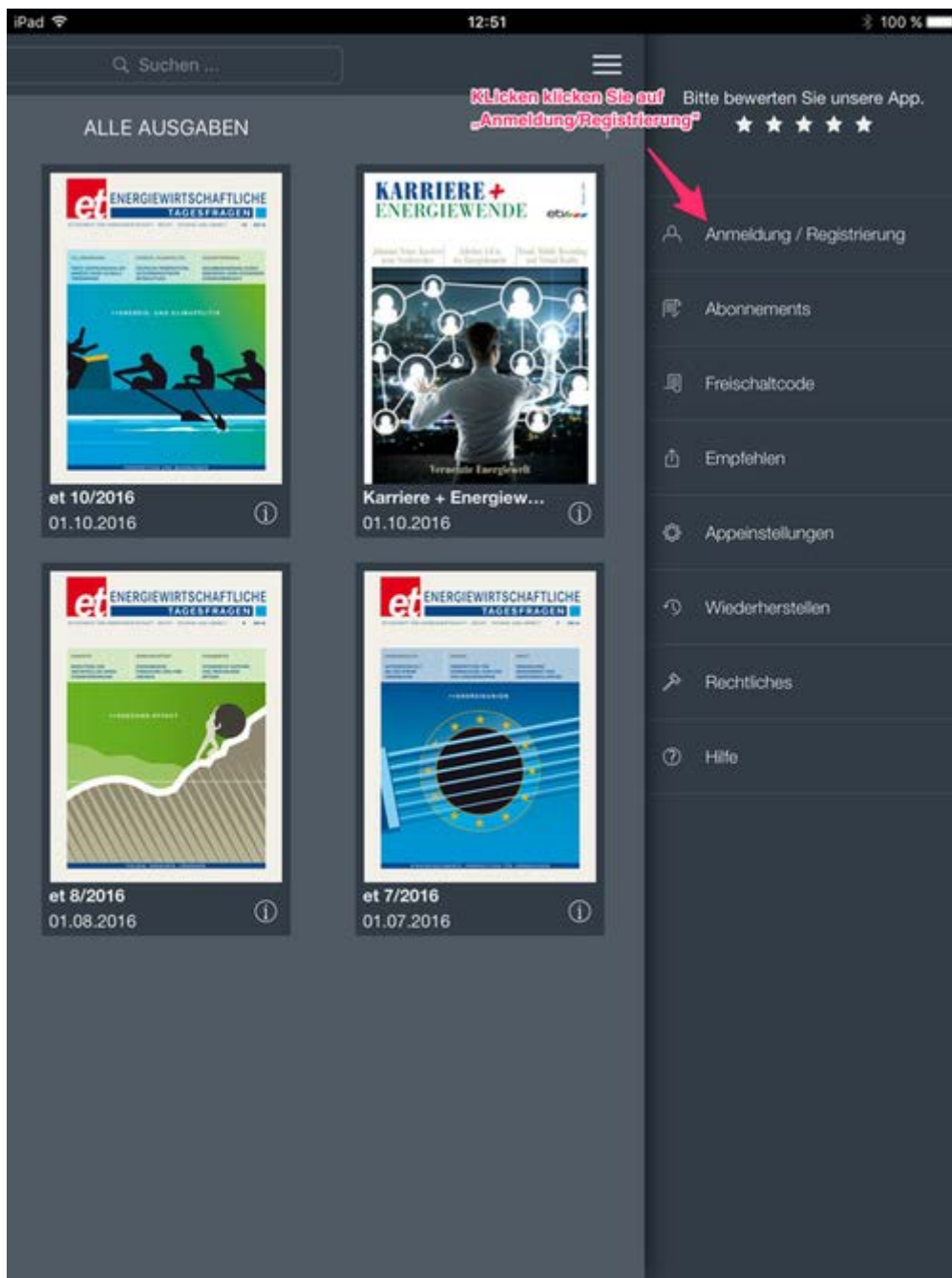


Abb. 7: Geben Sie bitte Ihre Registrierer-Daten ein

Sie haben noch Fragen?

Kontakt: Kundenservice EW Medien und Kongresse

Telefon: +49 (0) 6123 / 9238-219

E-Mail: ew-medien-leserservice@vuserice.de

Alternatives Vorgehen bei mobilen Geräten (nicht empfohlen)

Wichtiger Hinweis: Möglich ist bei der Freischaltung auf mobilen Geräten noch ein alternatives Vorgehen, dass von uns jedoch **explizit nicht empfohlen** wird. Sie können in den mobilen Apps ihren Abocode auch direkt eingeben (siehe Abb. 8).

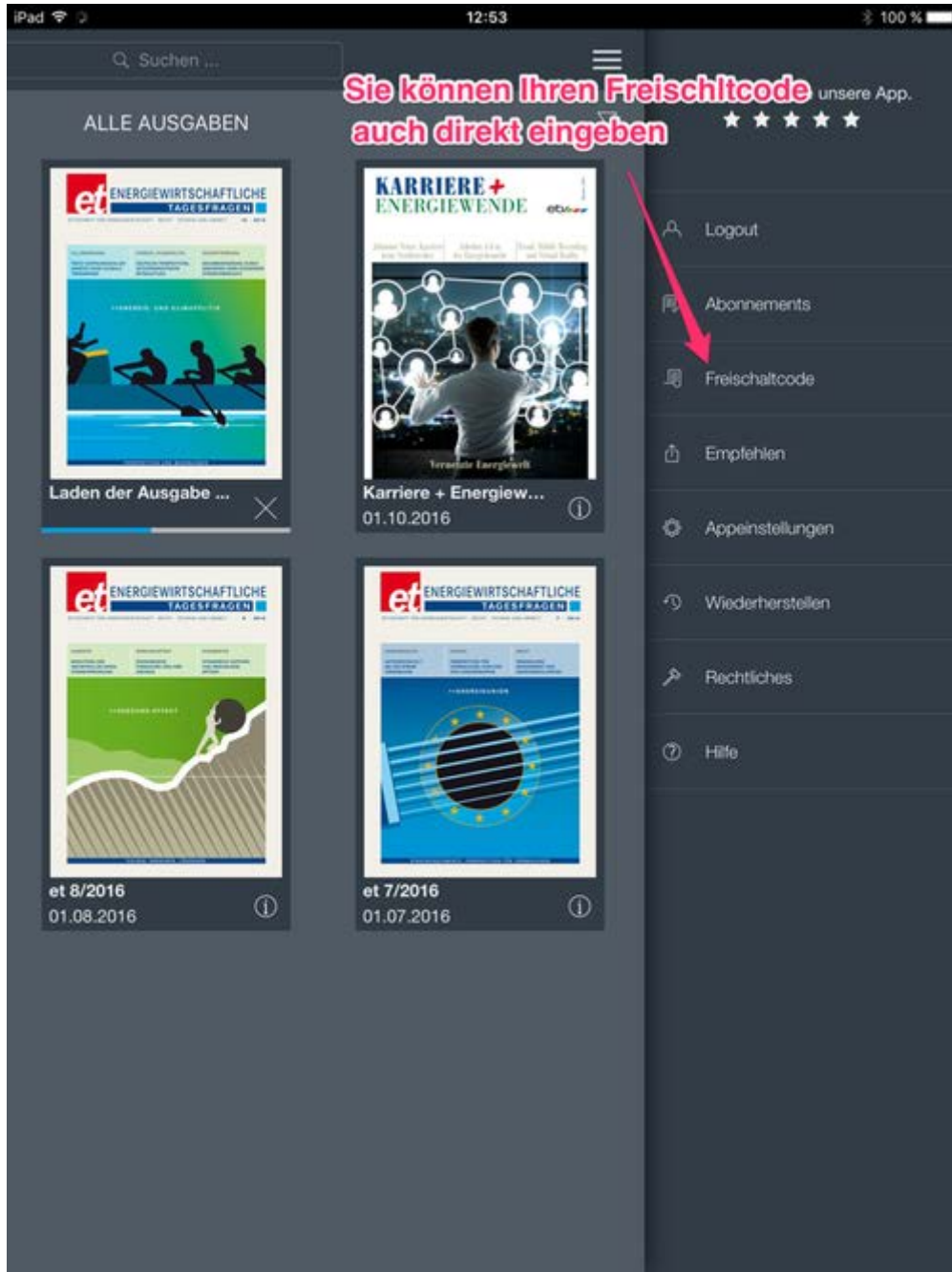


Abb. 8: Direkte Eingabe des Freischaltcodes

Sie haben noch Fragen?

Kontakt: Kundenservice EW Medien und Kongresse

Telefon: +49 (0) 6123 / 9238-219

E-Mail: ew-medien-leserservice@vuservice.de